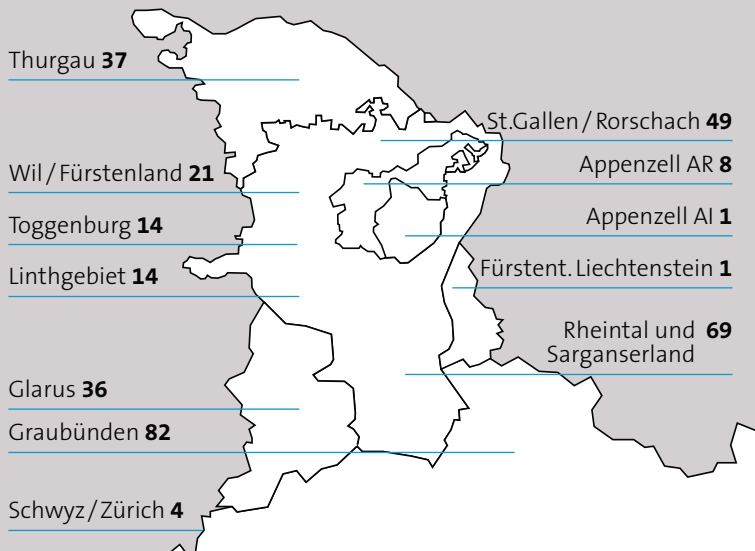


Erfolgsausweis 2014

Fakten und Zahlen

Begleitete Jugendliche nach Wohnort 336

Stand 31.12.2014



Am Förderprogramm beteiligte Unternehmen	227
Begleitete Jugendliche insgesamt 2000–2014	1443

Von den aktiv begleiteten Jugendlichen konnten 88.4 % die Lehre erfolgreich abschliessen. Dies übertrifft das Ziel des Stiftungsrates ebenso wie die Erfolgsquote der Weiterbeschäftigung von 90.8 % der Jugendlichen nach dem bestandenen Lehrabschluss.

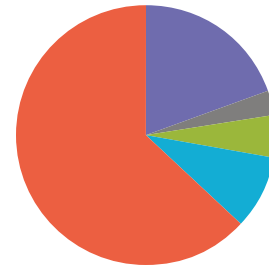
In keiner Statistik ersichtlich sind jedoch die vielen Aktivitäten, die Jugendlichen zugutekommen, die nur kurzzeitig in unserem Programm waren bzw. keine Begleitung bis zum Abschluss benötigt haben. **Im Verlauf des Jahres 2014 arbeiteten unsere Ausbildungsberater mit insgesamt 469 Jugendlichen zusammen.** Davon wurden 336 Jugendliche am Stichtag per 31.12.2014 aktiv begleitet. 133 Jugendliche sind während des Berichtsjahres aus den verschiedenen Gründen* ausgeschieden oder befinden sich noch im Aufnahmeverfahren.

* angemeldet, jedoch keine Aufnahme erfolgt | vorzeitig ausgetreten | nach Lehrabschluss regulär ausgetreten

Begleitete Jugendliche Stand 31.12.2014

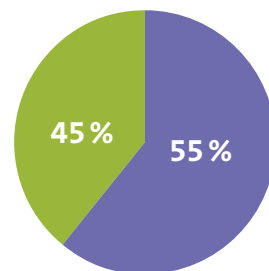
336

a) nach Ausbildungssituation



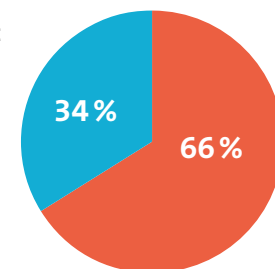
- 65 keine Schule/keine Beschäftigung
- 10 nur Schule
- 18 Praktikum mit Schule
- 31 nur Arbeit/Praktikum
- 212 in Ausbildung mit Lehrvertrag

b) nach Geschlecht



- 186 männlich
- 150 weiblich

c) nach Nationalität



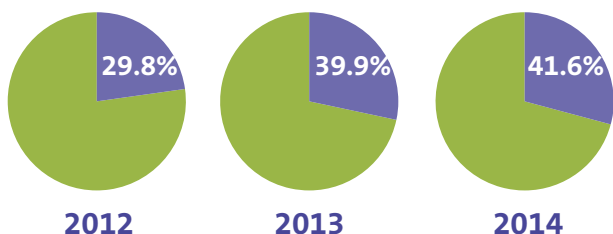
- 220 Schweizer
- 116 andere Nationalitäten

Aufnahmequoten der im Jahr 2014 angemeldeten Jugendlichen

Vermittelt durch	angemeldet	aufgenommen
	154	121
Verwandte und Bekannte	50	40
Ausbildungsbetriebe	22	18
Berufsfachschulen, Brückenangebote und Lehrkräfte	21	18
Berufsberatungen	18	13
IV-Stellen	6	6
Andere	6	3
Selbstanmeldung	4	4
RAV	1	1
Soziale Institutionen / Sozialamt	26	18

Gründe für die Anmeldung	154	121
Lehrabbruch	64	48
Lehrstellensuche	56	44
Probleme im Lehrbetrieb	14	10
Bedarf nach schulischer Unterstützung	10	10
Bedingung des Lehrbetriebs	5	5
Wunsch Sozialamt	2	2
benötigt Begleitung	1	1
JUGA Jugendanwaltschaft	1	1
Qualifikationsverfahren (QV) nicht bestanden	1	0

Lehrabbrecher Anmeldequoten 2012–2014 (% Anteil der Gesamtanmeldungen)

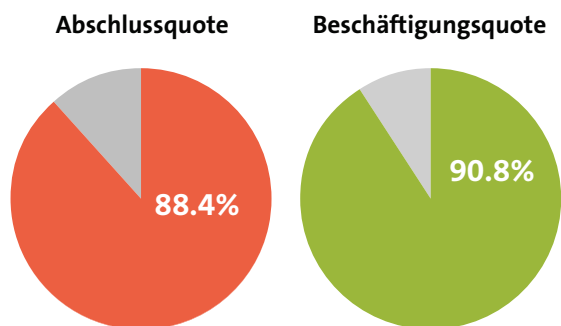


Die Abschlussquote hat auch im 2014 das Stiftungsziel übertroffen

Im Sommer 2014 abgeschlossene Ausbildungen	86
bestanden	76
nicht bestanden	10

Erfolgsnachweis	Vorgabe	effektiv
Erfolgreiche Abschlussquote der betreuten Jugendlichen	80 %	88.4%

Beschäftigungsquote der erfolgreichen Jugendlichen	90 %	90.8%
--	------	-------



Einsatz der Jugendlichen nach erfolgreichem

Abschluss der Ausbildung Stand 31.12.2014	76
Arbeit mit Vertrag	58
absolviert eine Anschlusslehre/Weiterbildung	11
noch keine Anschlusslösung	7